



DRUCKANLEITUNG

Vom Entwurf zum fertigen Druck



Zeichne zunächst (oder pause) dein Motiv auf das wasserfeste Papier. Bitte achte darauf, ringsherum etwas Rand zu lassen.




Schneide nun dein Motiv sorgfältig aus. Für Positivschablonen (das Motiv wird *aus der Mitte herausgeschnitten*) verwende einen Cutter oder Skalpell. Bei Negativschablonen (das Material wird *um das Motiv herum entfernt*) kannst du auch eine Schere nutzen.



Nimm dein Sieb zur Hand und befestige das Blatt ringsherum mit Klebestreifen auf der Unterseite des Rahmens. Achte darauf, dass deine Schablone ganz faltenfrei aufliegt und alle Stellen abgeklebt sind, damit keine Farbe unter die Schablone läuft.






Platziere deine fertige Siebdruckschablone auf dem Druckträger und verteile mit Hilfe des Holzspatels einen dicken Streifen Farbe oberhalb deines Motives.

Wenn du auf Textilien druckst, lege bitte ein Blatt Papier zwischen die Stofflagen, um ein Abfärben auf die andere Seite zu verhindern.

Hinweis: nach dem Drucken bitte den Stoff vorsichtig vom Papier lösen, damit das Papier nicht am Stoff kleben bleibt.

Fixiere nun das Sieb mit der einen Hand (oder lasse dir von einer zweiten Person helfen, die das Sieb festhält). Mit der anderen Hand platzierst du das Raket im 75° Winkel direkt über der Farbe und ziehst es dann 1-2 mal zügig zu dir hin. Beim letzten Mal fest drücken. Nun kannst du das Sieb vorsichtig abheben.

Wenn du mehrere Drucke hintereinander machen möchtest, arbeite zügig, damit die Farbe nicht im Sieb eintrocknet.



Reinige das Sieb direkt nach dem Drucken unter fließendem Wasser oder in einer ausreichend großen Wasserwanne. Nimm einen Schwamm zur Hilfe um Farbreste abzuwischen.

Wenn du auf Stoff gedruckt hast, muss die Farbe vor der ersten Wäsche fixiert werden. Lasse die Farbe zunächst 24 Stunden trocknen und bügle den Stoff im Anschluss von der linken Seite auf Stufe 2 (ca. 150°) ohne Dampf 2-3 Minuten.

**DRUCK-
KAUSCH**

Telefon: 030/52669559
info@druckrausch.com
www.druckrausch.com